

CD暗渠/T-25

斜壁

直壁

河川ブロック

地下貯留

ガードレール基礎

CD側溝シリーズ

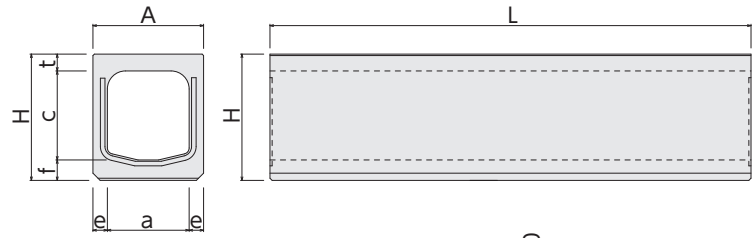
管渠型側溝

道路製品①

道路製品②

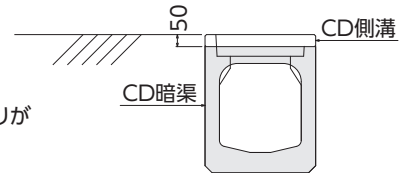
その他

形状寸法・重量



■ 接続部断面図

CD暗渠はCD側溝の50mm下がりが製品天端となります。

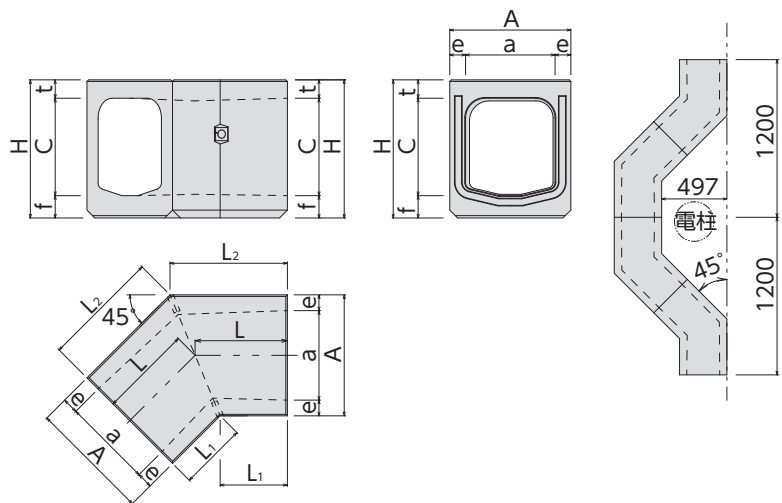


呼び名	寸法(mm)								参考重量(kg)
	A	a	c	e	f	H	t	L	
250	410	290	225			375	65		427
300A			270			425			517
300B	460	340	370	60	85	525	70	2000	573
300C			470			625			629
400A			370			540			691
400B	560	440	470		95	640	75		747
500A			480	65	105	665	80		945
500B	690	560	580			765		1015	

※延長調整用にL=1000mmもご用意しています。

CD暗渠 電柱よけ

形状寸法・重量



呼び名	寸法(mm)										参考重量(kg)	
	A	H	a	c	t	f	e	L	L ₁	L ₂		
250	410	375	290	225	65	85	60			266	436	162
300A	460	425	340	270	70	85	60	351		256	446	194
300B	460	525	340	370	70	85	60		256	446	215	
300C	460	625	340	470	70	85	60		256	446	236	

✉お問い合わせはこちらから

弊社ホームページのお問い合わせフォームへジャンプします。