



# 護岸基礎工・保護工ブロック

## 基礎工ブロック


## 保護工ブロック



CB型基礎



CB型保護工

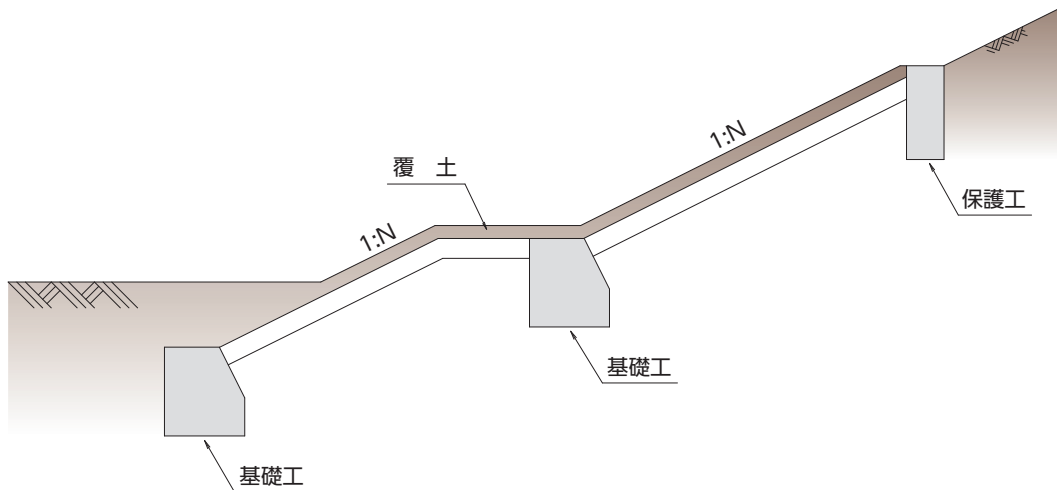


KK型保護工

### 特徴

- 製品の長さは、L=5.0m・L=2.5m・L=2.0m を用意しております。
- 施工の省力化・工期短縮が可能です。
- 基礎工ブロックは、プレート連結が可能で一体化も図れます。
- 基礎工ブロックには、ガラを投入する高さのラインが入っていますので、施工が簡単です。

### 標準断面図



### 施工写真



ガラ投入  
ライン

斜  
壁

直  
壁

河川  
ブロック

地下  
貯留

ガード  
レール基礎

CD側溝  
シリーズ

管渠型  
側溝

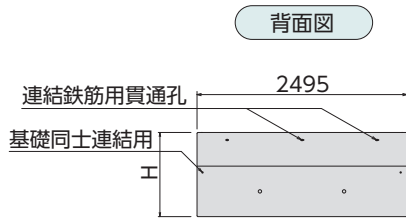
道路製  
品①

道路製  
品②

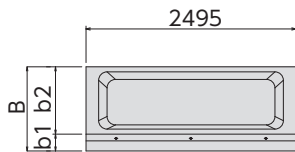
その他

CB型基礎 形状寸法・重量

Aタイプ




上面図

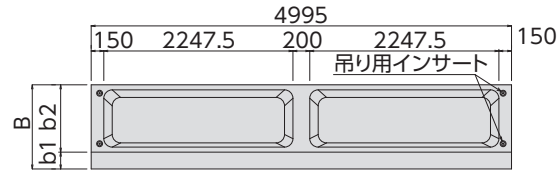


B・Cタイプ

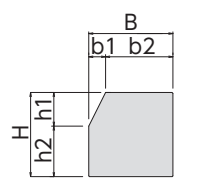
背面図



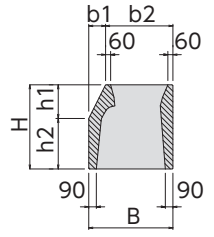
上面図



側面図



断面図



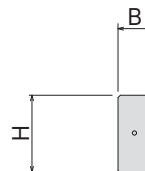
呼び名	寸法(mm)							参考重量(kg)
	B	b1	b2	H	h1	h2	L	
A	1000		800	1000		600	2500	2050
B	800	200	600	800	400	400	5000	2744
C	700		500	700		300		2167

CB型保護工ブロック 形状寸法・重量

正面図



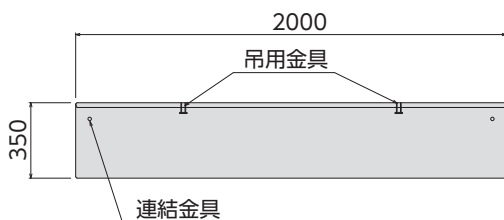
側面図



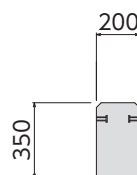
呼び名	寸法(mm)			参考重量(kg)
	H	B	L	
500A	700	300	5000	2517
500B	500	200	5000	1198

KK型保護工ブロック 形状寸法・重量

正面図



側面図



品名	参考重量(kg)
KK型保護工ブロック	330

斜壁

直壁

河川ブロック

地下貯留

ガードレール基礎

C/D側溝シリーズ

管渠型側溝

道路製品①

道路製品②

その他

✉お問い合わせはこちらから

弊社ホームページのお問い合わせフォームへジャンプします。