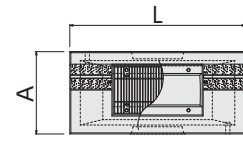
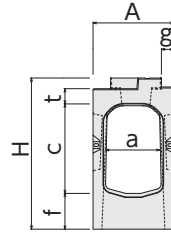
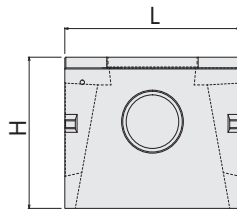


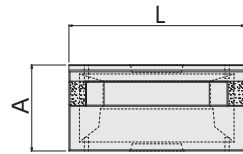
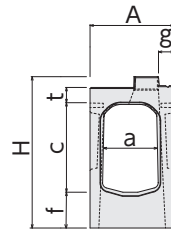
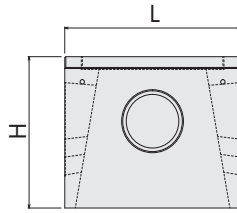
# CD-E側溝 MS14 管理枳



Aタイプ




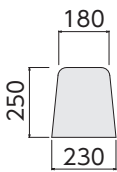
Bタイプ




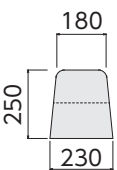
呼び名		寸法(mm)							参考重量(kg)	
		A	a	c	f	g	t	H		L
Aタイプ	300A			300				645		280
	300B	460	300	400	200	70	85	745	1000	300
	300C			500				845		321
Bタイプ	300A			300				645		301
	300B	480	300	400	200	90	85	745	1000	321
	300C			500				845		342

# MS14用 歩車道ブロック

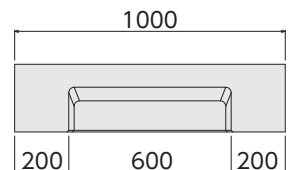
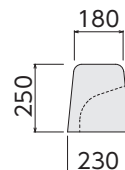
基本



水抜き



マス用



※上記以外の規格についてはお問い合わせください。

斜壁

直壁

河川ブロック

地下貯留

ガードレール基礎

CD側溝シリーズ

管渠型側溝

道路製品①

道路製品②

その他

✉お問い合わせはこちらから

弊社ホームページのお問い合わせフォームへジャンプします。