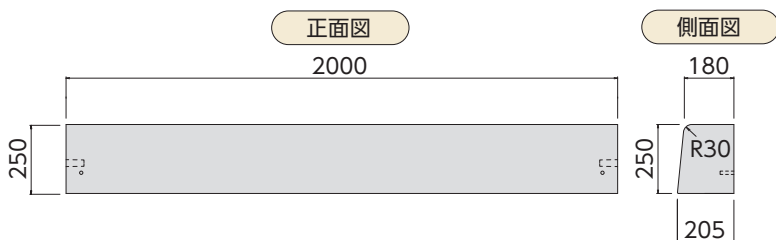



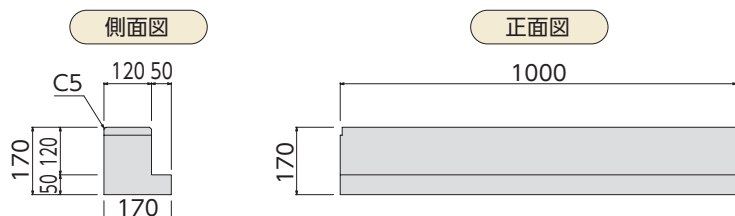
境界ブロック長尺タイプ

■歩車道境界ブロック (L=2.0m)



呼び名	参考重量 (kg)
片面B	225

■ベース付地先境界ブロック



呼び名	参考重量 (kg)
A	54

斜壁

直壁

河川ブロック

地下貯留

ガードレール基礎

CD側溝シリーズ

管渠型側溝

道路製品①

道路製品②

その他

✉お問い合わせはこちらから

弊社ホームページのお問い合わせフォームへジャンプします。